



CDA 559 SJ

MÉTAL ARGENTÉ
4 formes assorties
Doublé 100% jute

s/3

L'OVALE : 30 x 20 x 15-21

& 42 x 32 x 21-27



CDA 513 SJ

MÉTAL
4 formes assorties
Doublé 100% jute
L'OVALE : 37 x 26 x 14

s/3

& 47 x 36 x 18



CRA 532 S

MÉTAL BLANC VIEILLI
Anses cuir
30 x 26 x 30
& 44 x 38 x 33

s/3



CRA 534 S

MÉTAL BLANC VIEILLI
Anses cuir
31 x 22 x 17
& 40 x 30 x 21


s/3



CRA 533 S

MÉTAL ARGENTÉ ANTIQUE
Formes assorties
L'OVALE : 31 x 20 x 13
& 42 x 30 x 18

s/3



CRA 547 S

MÉTAL LAQUÉ MAT
30 x 20,5 x 21
44,5 x 31,5 x 24

s/3



CRA 571 S

MÉTAL GALVANISÉ
Poignées corde
37,5 x 37,5 x 27,5
43,5 x 43,5 x 30,5


s/2



CDA 558 S

MÉTAL ARGENTÉ
2 formes assorties
30 x 20 x 14-21
& 40 x 30 x 20-27

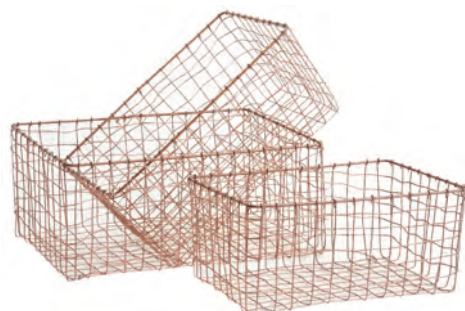
s/3



CRA 476 S

MÉTAL ET BOIS TEINTÉ
43 x 21 x 17-19
& 58 x 32 x 23-24

s/3



CRA 475 S

MÉTAL CUIVRÉ
32 x 23 x 15
& 40 x 29 x 17

s/3



CRA 529 S

MÉTAL BRONZE ANTIQUE
32 x 23 x 28
& 42 x 33 x 36

s/3